


Gia Đình và Child Outcome Summary (Tóm Tắt Kết Quả của Trẻ)



QUÁ TRÌNH CHILD OUTCOME SUMMARY (TÓM TẮT KẾT QUẢ CỦA TRẺ)

Quá trình này hoạt động như thế nào?

Quá trình Child Outcome Summary (Tóm Tắt Kết Quả của Trẻ, COS) được sử dụng để thu thập dữ liệu về sự tiến bộ của trẻ trong quá trình can thiệp sớm. Chúng ta cùng nhau tìm hiểu sự phát triển về mặt chức năng của con quý vị, khi trẻ bắt đầu tiếp nhận các dịch vụ và khi chuyển tiếp ra ngoài. Điều này thể hiện mức độ tiến bộ của trẻ, trong ba lĩnh vực chính của các dịch vụ can thiệp sớm.



BA LĨNH VỰC CHÍNH LÀ GÌ?

Kết quả chúng tôi đang theo dõi:

- Kỹ năng cảm xúc xã hội tích cực và các mối quan hệ xã hội
- Tiếp thu và sử dụng các kiến thức và kỹ năng
- Sử dụng các hành vi phù hợp để đáp ứng nhu cầu của trẻ



AI QUYẾT ĐỊNH TIẾN ĐỘ?

Theo dõi sự tiến bộ của con quý vị.

Chúng tôi tin rằng quý vị hiểu con mình hơn bất kỳ ai. Quý vị đóng một vai trò quan trọng trong nhóm của con mình, trong việc xác định mức độ tiến bộ của trẻ trong khi chúng được can thiệp sớm.



TẠI SAO QUÝ VỊ THU NHẬP DỮ LIỆU ĐÓ?


Thông tin của con tôi có được bảo vệ không?

Chúng tôi thu thập dữ liệu về tất cả trẻ trong chương trình của mình. Dữ liệu cá nhân của quý vị được chương trình tại địa phương của quý vị cũng như nhóm ESIT của tiểu bang xem xét. Khi dữ liệu cá nhân của quý vị được sử dụng vượt quá mức đó, không có thông tin nhận dạng nào được chia sẻ. Chúng tôi sử dụng những dữ liệu này để thể hiện mức độ hiệu quả của việc can thiệp sớm cũng như giá trị đáng để đầu tư nguồn lực.



Các Mốc Phát Triển

Những cách thức giúp con của quý vị phát triển trong các lĩnh vực chính trên COS



Phát Triển Các Mối Quan Hệ Xã Hội-Tình Cảm Tích Cực

0-6 tháng:


- Mỉm cười nhẹ nhàng, phát ra âm thanh hoặc chạm nhẹ
- Cười lớn và thích chơi
- Cảnh giác với người lạ

6-12 tháng:

- Chơi ú òa
- Thể hiện sở thích đối với đồ chơi này hơn đồ chơi khác
- Phản ứng thích hợp với tâm trạng của người lớn

12-24 tháng:

- Có tình cảm; đáp lại những cái ôm và nụ hôn
- Sử dụng lời nói hoặc cử chỉ để thu hút sự chú ý của ai đó
- Chú ý đến những trẻ khác



Tiếp Thu Kỹ Năng và Kiến Thức

0-6 tháng:

- Nhìn đồ vật hoặc người
- Tìm đồ vật bị giấu một phần
- Nhìn vào đồ chơi khi cầm

6-18 tháng:

- Chơi các trò chơi đơn giản như pat-a-cake
- Chỉ vào một đồ vật khi chúng được gọi tên

12-24 tháng:

- Nhận biết các hình dạng trong bảng xếp hình
- Bắt chước âm thanh, lời nói hoặc cử động cơ thể
- Gọi tên năm bộ phận cơ thể



Sử Dụng Các Hành Vi Phù Hợp Để Đáp Ứng Nhu Cầu Của Trẻ

0-6 tháng:

- Trả lời khi được gọi tên
- Ngừng khóc khi nói chuyện
- Quay đầu về phía nướm vú khi được đưa

6-12 tháng:

- Sử dụng những từ đúng đầu tiên
- Chạm vào người lớn hoặc đồ vật là nguyên nhân của hành động
- Sử dụng các từ cử chỉ như lắc đầu thể hiện “không”

12-24 tháng:

- Cố gắng tìm hiểu cách thức hoạt động của đồ chơi
- Đi một mình và có thể leo cầu thang
- Đứng trên ghế để lấy thứ gì đó ngoài tầm với
- Đưa ra một số quyết định, như ăn gì hoặc mặc gì

Liệt Kê Một Số Việc Con Của Quý Vị Có Thể Làm

.....

.....

.....

.....

.....

.....

.....

.....

.....

Nếu quý vị muốn nhận bản sao của tài liệu này ở định dạng hoặc ngôn ngữ thay thế, vui lòng liên hệ với ban DCYF Constituent Relations (Quan Hệ Ủy Thác của DCYF) (1-800-723-4831 | 360-902-8060, ConstRelations@dcyf.wa.gov).